

DEVA-200

Energieeffizientes LED Einbaudownlight, zweiachsig schwenkbar, ideal für Shopbeleuchtung, Schaufenster, Museen, Ausstellungen und Galerien!

Verschiedene Spezialoptiken für vielerlei Ansprüche

Produktbeschreibung

LED Typ: LED COB Citizen, hocheffizient bis 150lm/W, 3-step MacAdam chromatische Farbgleichheit, LM80 nach 50.000 Betriebsstunden

Rahmen: Extrudiertes Aluminium **weiß, schwarz oder silber**

Gehäuse: Metallgehäuse in schwarz, zweiachsig

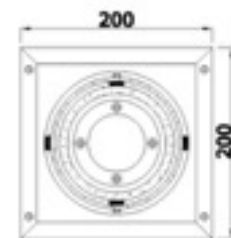

Wärmeableitung: in stranggepreßtes, eloxiertes Aluminium

Optiken: optische Linsen mit 95% Effizienz, mit engem (45°), medium (60°) oder weitem (90°) Abstrahlwinkel

Installation: leichte Deckenintegration wegen dem innovativen Schnellmontage-System

Treiber: integrierter LED Driver $\cos\phi > 0.95$ (Osram, Tridonic)

Anschluß: direkter Anschluß an die 220..240V AC Leitung

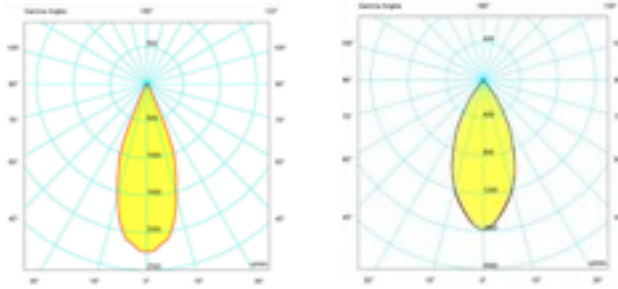


Technische Daten

Kelvin	Ra	Lumens	Watts
3000	80	2410	20
4000	80	2490	20
6500	80	2580	20
3000	80	3550	26
4000	80	3670	26
6500	80	3800	26
3000	80	4450	35
4000	80	4590	35
6500	80	4750	35



Lichtverteilung:



LED Christian Piendl e.K.
Dorfstraße 3
D - 93326 Abensberg
Tel.: 09443-992720

www.led-superlight.eu
cp-abovelights@t-online.de
Mobil: 0157-85069483

p r o f e s s i o n a l l i g h t i n g

